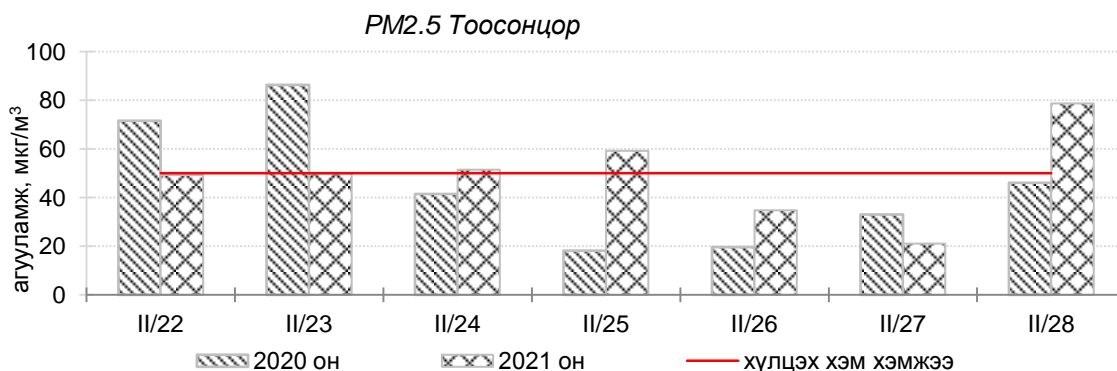
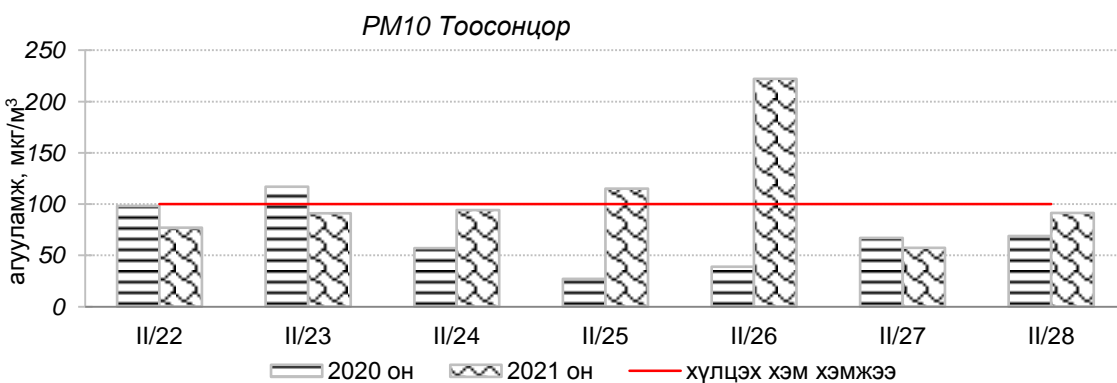
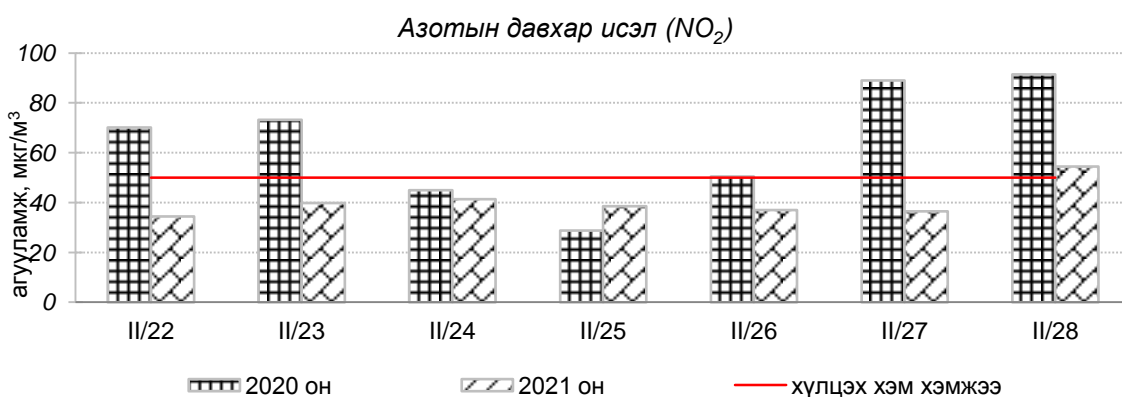
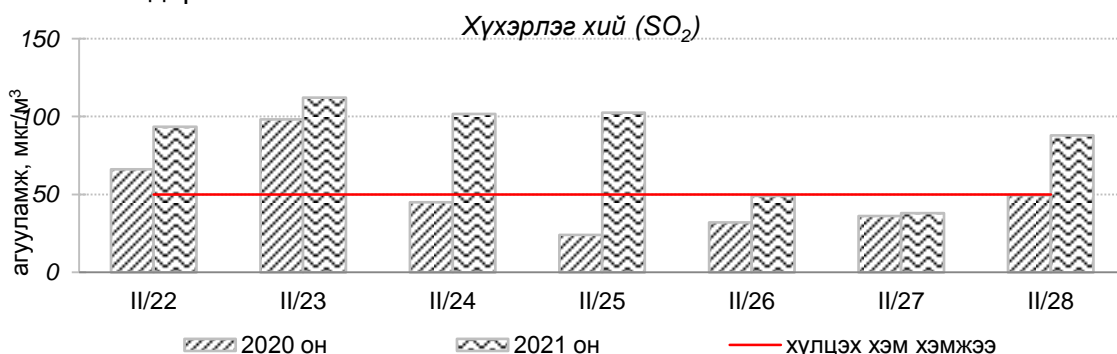


**Улаанбаатар хотын агаарын чанарын өнгөрсөн 7 хоногийн мэдээ
/ 2021 оны 2 дугаар сарын 22-оос 28-ны өдөр/**

Улаанбаатар хотын агаарт түгээмэл бохирдуулах бодис хүхэрлэг хий /SO₂/, азотын давхар исэл /NO₂/, тоосонцор /PM10, PM2.5/, нүүрстөрөгчийн дутуу исэл /CO/, озон /O₃/-ы агууламжийг тодорхойллоо.



Улаанбаатар хотын өнгөрсөн 7 хоногийн агаарын чанар,
2021 оны 2 дугаар сарын 22-оос 28-ны өдөр
/2020 оны мөн үетэй харьцуулснаар/

№	Бохирдуулах бодисын нэр	MNS 4585:2016	7 хоногийн дундаж агууламж		24 цагийн дунджийн хамгийн их агууламж	
		Хүлцэх агууламж	2020 он	2021 он	2020 он	2021 он
1	Хүхэрлэг хий (SO ₂)	50 мкг/м ³	49 мкг/м ³	85 мкг/м ³	255 мкг/м ³	227 мкг/м ³
2	Азотын давхар исэл (NO ₂)	50 мкг/м ³	60 мкг/м ³	39 мкг/м ³	173 мкг/м ³	71 мкг/м ³
3	PM10 Тоосонцор	100 мкг/м ³	71 мкг/м ³	102 мкг/м ³	167 мкг/м ³	295 мкг/м ³
4	PM2.5 Тоосонцор	50 мкг/м ³	49 мкг/м ³	51 мкг/м ³	108 мкг/м ³	126 мкг/м ³
5	Нүүрстөрөгчийн дутуу исэл (CO)	10000 мкг/м ³	1211 мкг/м ³	1351 мкг/м ³	11017 мкг/м ³	5161 мкг/м ³
6	Озон (O ₃)	100 мкг/м ³	28 мкг/м ³	27 мкг/м ³	63 мкг/м ³	62 мкг/м ³

Улаанбаатар хотын өнгөрсөн 7 хоногийн цаг агаар,
2021 оны 2 дугаар сарын 22-оос 28-ны өдөр
/2020 оны мөн үетэй харьцуулснаар/

№	Цаг агаарын үзүүлэлт	2020 он	2021 он	Тайлбар
1	Дундаж температур, °C	-10.2 °C	-8.8 °C	-1.4 °C-аар бага
2	Салхины дундаж хурд, м/с	1.4 м/с	2.0 м/с	0.6 м/с-ээр их
3	Хур тунадасны хэмжээ, мм	1.4 мм	0.4 мм	0.4 мм хур тунадастай

**Улаанбаатар хотын агаарын чанарын индексийн мэдээ
/2021 оны 2 дугаар сарын 22-оос 28-ны өдөр /**

	Гэр хороолол орчим						Орон сууцны хороолол	Автозам орчим		Үйлдвэрийн бүс		Алслагдмал бүс	Индексийн тоон үзүүлэлт	Агаарын чанар
	1-р хороолол	100 айл	Толгойт	Нисэх	Зурагт	Баянхошуу	13-р хороолол	Баруун 4 зам	Амгалан	Цахилгаан станц	Мишээл экспо	Ургах наран		
2021.02.22	PM10, SO ₂	SO ₂		SO ₂	PM2.5, SO ₂			SO ₂	SO ₂	PM10, SO ₂	SO ₂		0-50	Цэвэр
2021.02.23	NO ₂ , SO ₂	PM10, SO ₂	PM2.5	SO ₂	PM10, SO ₂		PM10, SO ₂	NO ₂ , SO ₂	SO ₂	SO ₂			51-100	Хэвийн
2021.02.24	PM10, SO ₂	PM10, SO ₂		SO ₂	PM10, SO ₂		PM10, SO ₂	NO ₂ , SO ₂	SO ₂	SO ₂			101-200	Бага бохирдолтой
2021.02.25	PM10, SO ₂	PM10, SO ₂	PM2.5	SO ₂	PM10, SO ₂		PM10, SO ₂	NO ₂ , SO ₂	SO ₂	PM10, SO ₂		PM10, NO ₂	201-300	Бохирдолтой
2021.02.26	PM10, SO ₂	PM10, SO ₂					PM10	NO ₂ , SO ₂		PM10	PM10	PM10	301-400	Их бохирдолтой
2021.02.27	SO ₂	SO ₂												
2021.02.28	PM10, SO ₂	PM10, SO ₂					PM2.5	NO ₂ , SO ₂		PM10			401-500	Маш их бохирдолтой

Өнгөрсөн 7 хоногийн агаарын чанарын хяналт шинжилгээний дүнгээр Улаанбаатар хотын агаарын чанар ихэнхдээ “Хэвийн” болон “Бага бохирдолтой” түвшинд байсан байна.

**ЦАГ УУР, ОРЧНЫ ШИНЖИЛГЭЭНИЙ ГАЗАР
ОРЧНЫ ШИНЖИЛГЭЭНИЙ ХЭЛТЭС**